



UPI

The
Education
University

PANDUAN PENGISIAN APLIKASI PPK ORMAWA
UNTUK MAHASISWA
Universitas Pendidikan Indonesia

DAFTAR ISI

MANUAL PENGISIAN APLIKASI PPK ORMAWA	1
PENJELASAN UMUM.....	1
A. Beranda.....	1
B. PPK ORMAWA.....	3
C. Berita	5
D. Login.....	7
E. Mengajukan Proposal.....	8

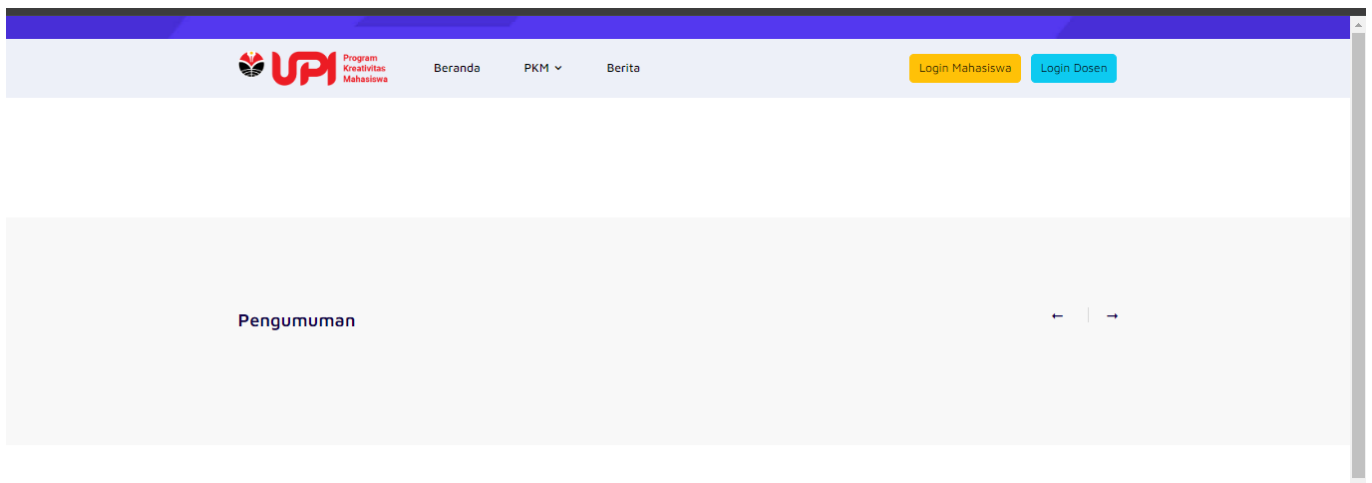
MANUAL PENGISIAN APLIKASI PPK ORMAWA UNTUK MAHASISWA

PENJELASAN UMUM

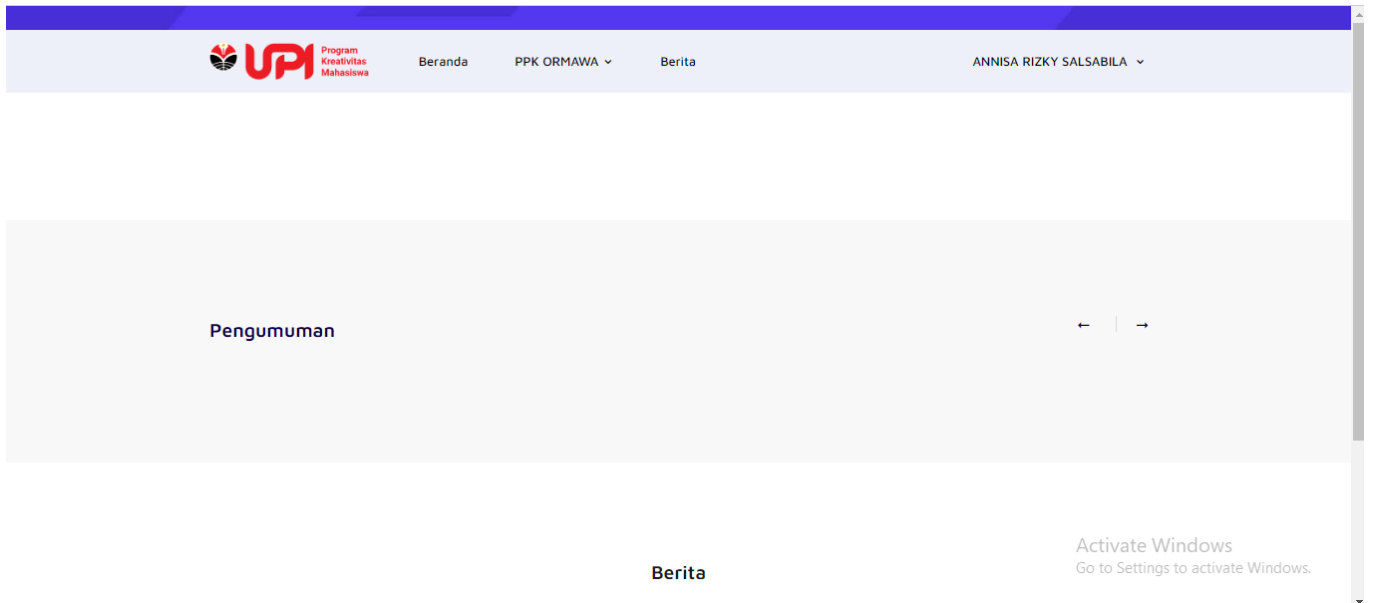
Aplikasi Penerimaan Program Penguatan Kapasitas Ormawa (PPK ORMAWA) Universitas Pendidikan Indonesia yang merupakan perangkat lunak berbasis website untuk mempermudah proses penerimaan proposal PPK ORMAWA yang efisien dan terintegrasi. Pada buku panduan ini akan dijelaskan alur proses dari aplikasi PPK ORMAWA untuk Mahasiswa. Untuk mengakses Aplikasi PPK ORMAWA ini melalui alamat url : <https://kemahasiswaan.upi.edu/ppk-ormawa>

A. Beranda

Tampilan awal dari halaman website PPK ORMAWA tampak seperti di bawah ini



Gambar A.1. Beranda PPK ORMAWA Sebelum Login



Gambar A.2. Beranda PPK ORMAWA Setelah Login

Terdapat 5 menu pada tampilan awal yaitu menu Beranda, PPK ORMAWA, Berita, Login Mahasiswa dan Login Dosen.

B. PPK ORMAWA

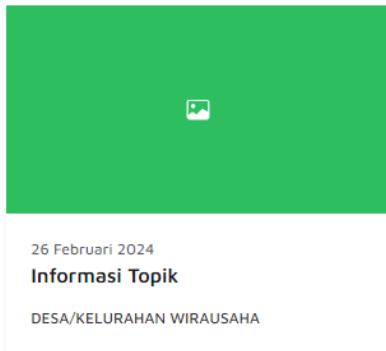
Menu PPK ORMAWA memiliki 14 sub menu seperti tampak pada gambar di bawah:



Gambar B.1. Menu PPK ORMAWA

DESA/KELURAHAN WIRAUSAHA

Halaman informasi DESA/KELURAHAN WIRAUSAHA

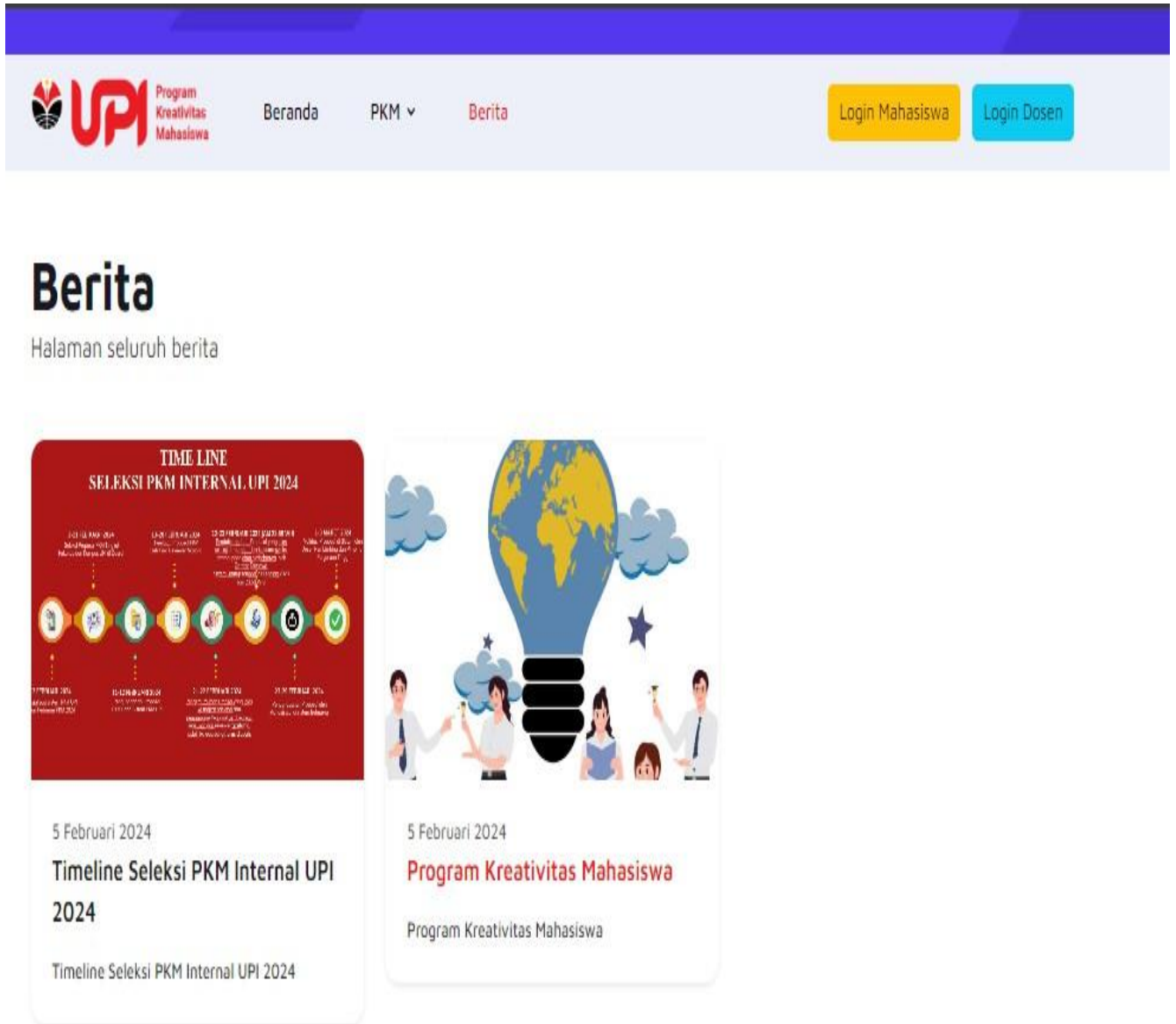


Gambar B.2. Tampilan Sub Menu Per Topik PPK ORMAWA

Untuk saat ini topik PPK ORMAWA yang bisa diikuti adalah sebagai berikut :


1. DESA/KELURAHAN WIRAUSAHA (PPK-DKW)
2. SMART FARMING (PPK-SF)
3. SEKOLAH PEREMPUAN (PPK-SP)
4. SANGGAR TANI MUDA (PPK-STM)
5. KAMPUNG KONSERVASI TOGA (PPK-KKT)
6. RUMAH SAMPAH DIGITAL (PPK-RSD)
7. DESA/KELURAHAN SEHAT (PPK-DKS)
8. DESA/KELURAHAN CERDAS (PPK-DKC)
9. KAMPUNG IKLIM (PPK-KI)
10. DESA/KELURAHAN MARITIM (PPK-DKM)
11. DESA HUTAN (PPK-DH)
12. DESA/KELURAHAN BUDAYA (PPK-DKB)
13. DESA/KELURAHAN WISATA (PPK-DKWT)
14. TOPIK BEBAS (PPK-TB)

- C. Berita
Menu berita berisi informasi tentang kegiatan yang telah dilakukan dan informasi agenda terbaru dari PPK ORMAWA.



Gambar C.1. Menu Berita

Klik berita yang ingin dilihat dan berikut tampilannya :



Timeline Seleksi PKM Internal UPI 2024

6 Februari 2024



Berita

Timeline Seleksi PKM Internal UPI 2024

Gambar C.2. Menu Berita

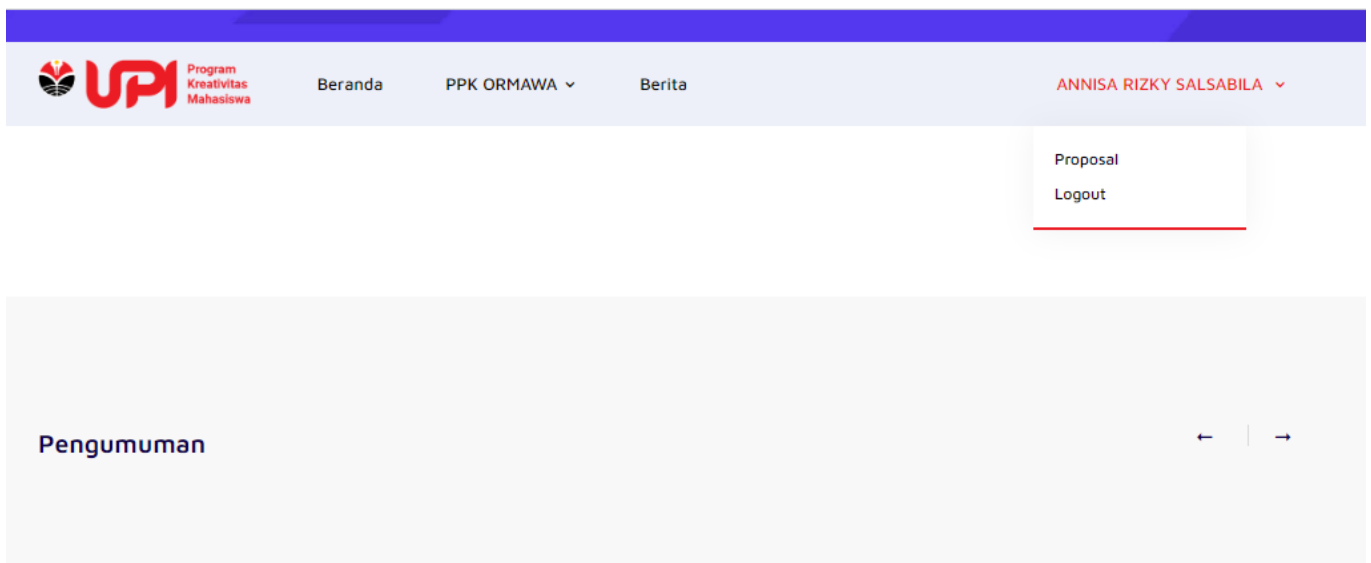
D. Login

Untuk mengakses halaman Proposal, mahasiswa diharuskan untuk melakukan Login terlebih dahulu menggunakan Akun SSO.



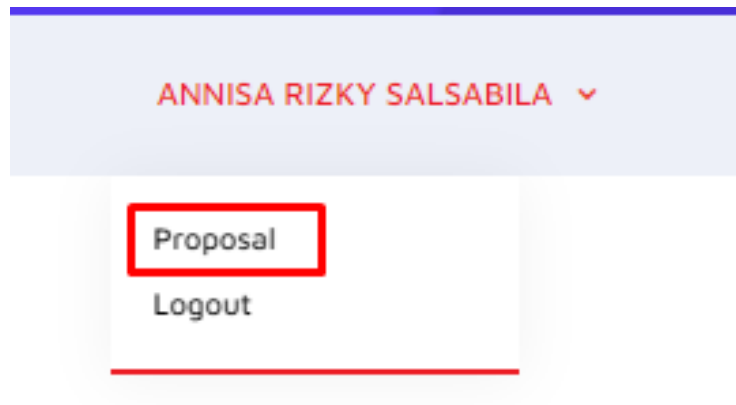
Gambar D.1. Halaman akses login SSO (*Single Sign On*)

- Isikan **username dan password SSO** pada kotak isian username dan password.
- Jika tidak ada kesalahan pada username/password yang anda isikan pada form login, maka anda akan diarahkan ke halaman Home / Beranda. Berikut tampilannya.



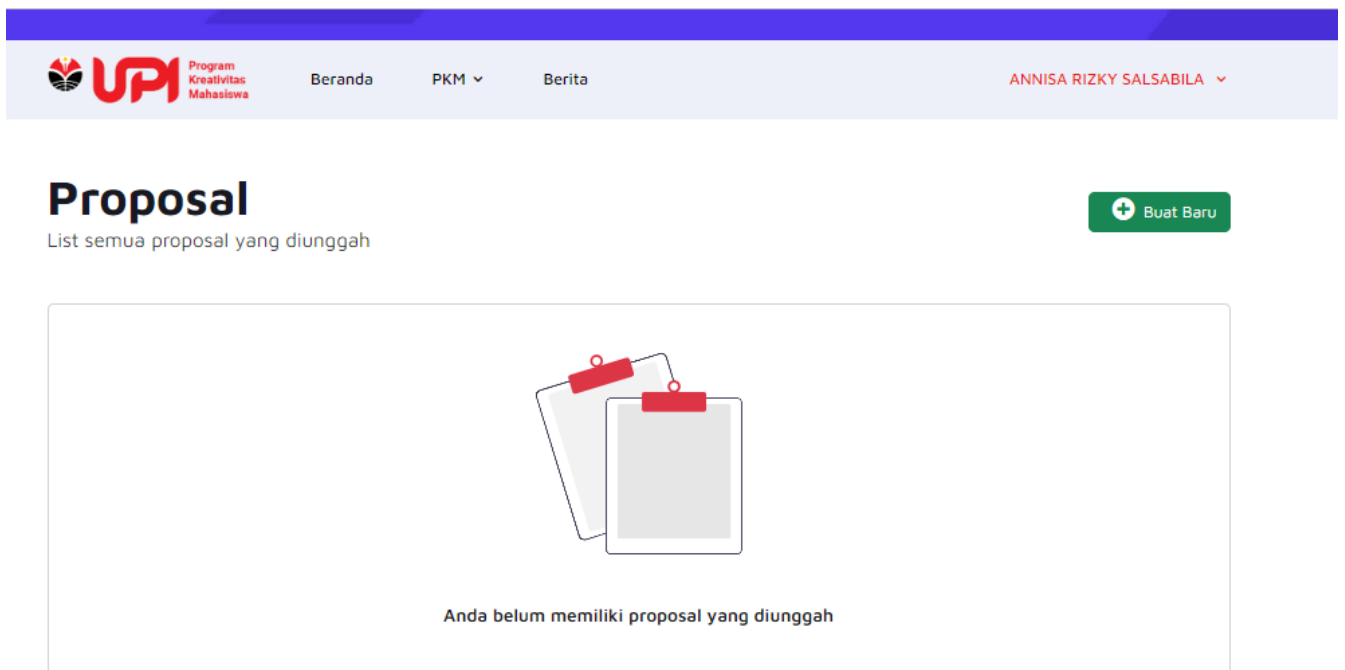
Gambar D.2. Halaman Beranda setelah login

- E. Mengajukan Proposal
Pilih Sub Menu Proposal untuk memulai mengajukan Proposal.



Gambar E.1. Halaman Beranda setelah login

Halaman Proposal ini akan menampilkan semua pengajuan proposal yang telah diunggah.
Berikut adalah tampilan halaman Proposal



Gambar E.2. Halaman Proposal

Untuk mengajukan proposal baru, maka tekan tombol “Buat Baru”, maka akan tampil seperti berikut

Unggah Proposal

Nama Organisasi

Level Organisasi

Lokasi Kampus

Topik

Nama Kegiatan

URL Lokasi Kegiatan

Judul Proposal

Pembimbing

Anggota
[➕ Tambah Anggota](#)

File Proposal

[⬅️ Kembali](#) [➤ Submit](#)

Gambar E.3. Unggah Proposal

Masukan Nama Organisasi kemudian pilih level Organisasi dengan menekan tombol “drop down” “- Pilih Level-” (Fakultas atau Universitas)

Unggah Proposal

Nama Organisasi

Level Organisasi

- Pilih Level -

- Pilih Level -

Fakultas

Universitas

Gambar E.4. Input Nama Organisasi dan Pilih Level Organisasi

Kemudian pilih Lokasi Kampus dengan menekan tombol “drop down” default Lokasi “Kampus Bandung“

Lokasi Kampus

Kampus Bandung

Kampus Bandung

Kampus Cibiru

Kampus Tasikmalaya

Kampus Purwakarta

Kampus Sumedang

Kampus Serang

Gambar E.5. Pilih Lokasi Kampus

Kemudian pilih Topik dengan menekan tombol “drop down” “- Pilih Topik -“

Topik

- Pilih Topik -

- Pilih Topik -

DESA/KELURAHAN WIRAUUSAHA

SMART FARMING

SEKOLAH PEREMPUAN

SANGGAR TANI MUDA

KAMPUNG KONSERVASI TOGA

RUMAH SAMPAH DIGITAL

DESA/KELURAHAN SEHAT

DESA/KELURAHAN CERDAS

KAMPUNG IKLIM

DESA/KELURAHAN MARITIM

DESA HUTAN

DESA/KELURAHAN BUDAYA

DESA/KELURAHAN WISATA

TOPIK BEBAS

Gambar E.6. Pilih Topik

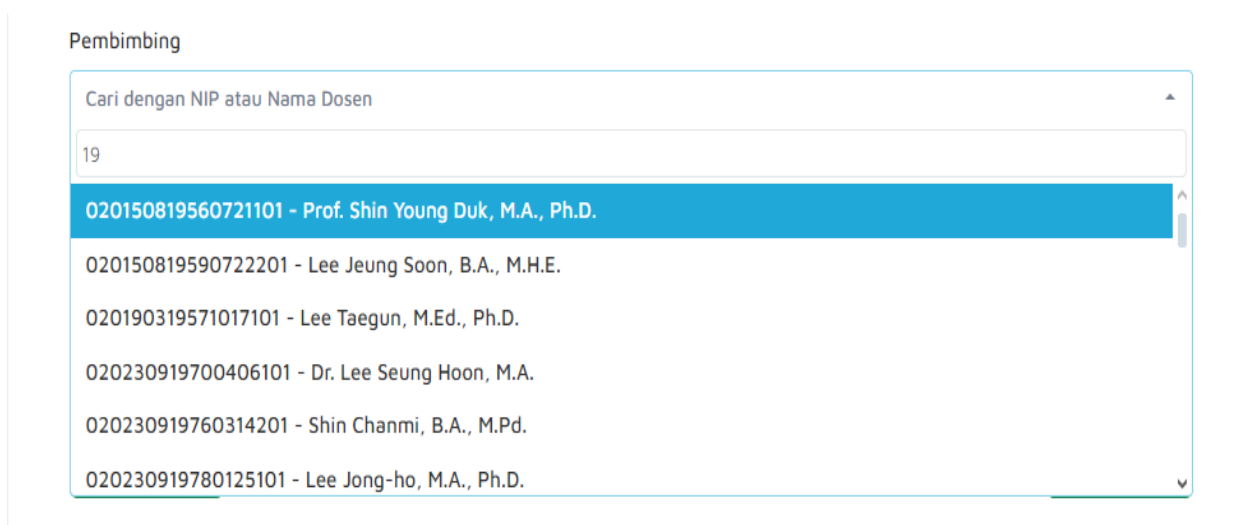
Kemudian masukan Nama Kegiatan dan URL Lokasi Kegiatan (diambil dari maps) dan judul proposal pada kolom masing-masing.



The image shows a form with three input fields. The first field is labeled 'Nama Kegiatan' and contains the text 'Budidaya Perairan'. The second field is labeled 'URL Lokasi Kegiatan' and contains the URL 'https://maps.app.goo.gl/6GaGKbiPhh2BHcFr8'. The third field is labeled 'Judul Proposal' and contains the text 'Inovasi Budidaya Udang Windu Sebagai Produk Unggulan Desa Citemu, Kabupaten Cirebon'.

Gambar E.7. Input Nama Kegiatan, URL Lokasi Kegiatan, dan Judul Proposal

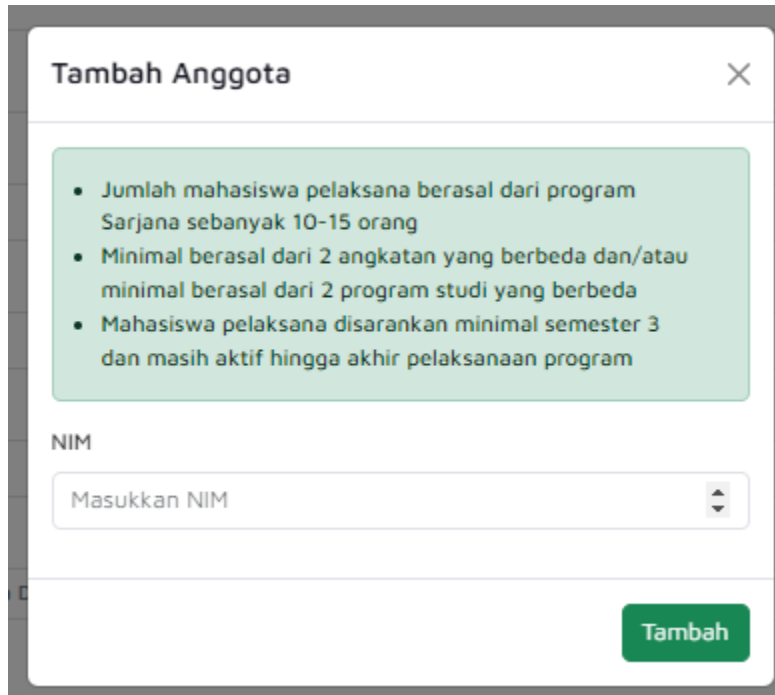
Setelah itu pilih pembimbing dengan menekan tombol “drop down” pembimbing dan masukkan nip atau nama pembimbing.



The image shows a dropdown menu titled 'Pembimbing'. The search bar contains the text 'Cari dengan NIP atau Nama Dosen' and the number '19'. The dropdown list is open, showing several options with their NIP and names: '020150819560721101 - Prof. Shin Young Duk, M.A., Ph.D.', '020150819590722201 - Lee Jeung Soon, B.A., M.H.E.', '020190319571017101 - Lee Taegun, M.Ed., Ph.D.', '020230919700406101 - Dr. Lee Seung Hoon, M.A.', '020230919760314201 - Shin Chanmi, B.A., M.Pd.', and '020230919780125101 - Lee Jong-ho, M.A., Ph.D.'.

Gambar E.7. Pilih Pembimbing

Tambahkan anggota dengan menekan tombol tambah anggota dan masukkan nim dari anggota yang akan dimasukkan



Tambah Anggota ✕

- Jumlah mahasiswa pelaksana berasal dari program Sarjana sebanyak 10-15 orang
- Minimal berasal dari 2 angkatan yang berbeda dan/atau minimal berasal dari 2 program studi yang berbeda
- Mahasiswa pelaksana disarankan minimal semester 3 dan masih aktif hingga akhir pelaksanaan program

NIM

Tambah

Gambar E.8. Tambah Anggota

Setelah itu upload soft copy dari proposal dengan menekan tombol “Chose File” kemudian pilih file yang dimaksud



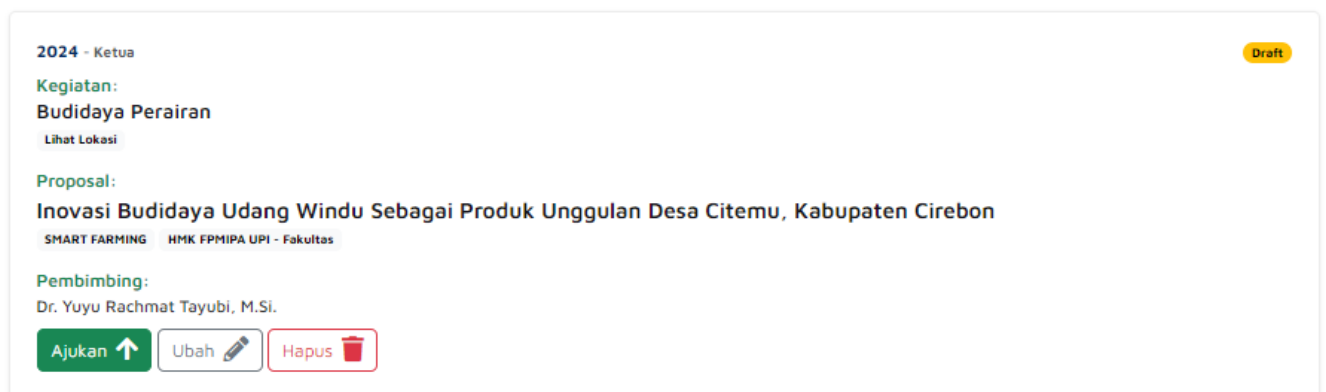
Gambar E.9. Unggah File Proposal

Kemudian tekan tombol “Submit” untuk mengunggah proposal



Gambar E.10. Tombol Submit

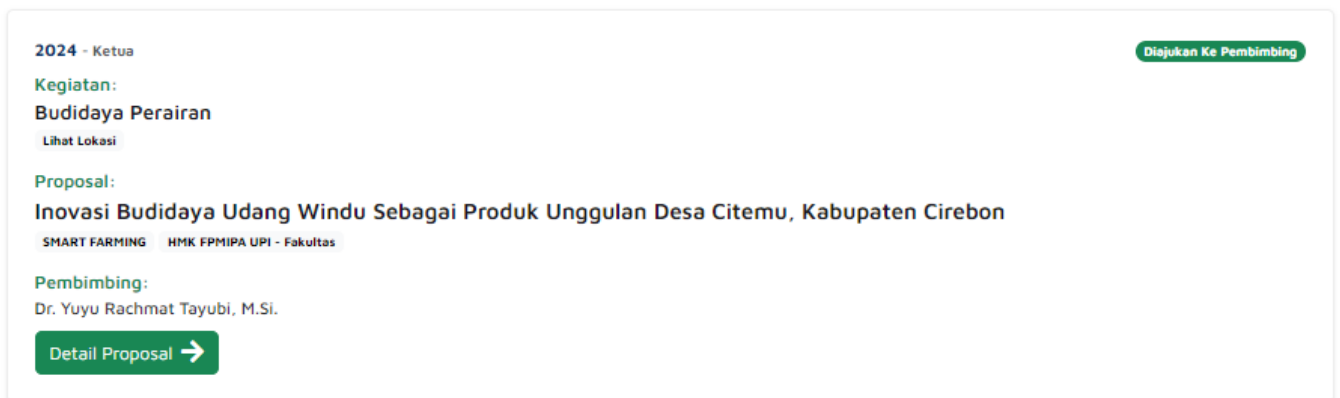
Setelah berhasil Submit, status proposal masih berupa draft. Dimana Mahasiswa masih dapat mengubah ataupun menghapus proposal yang baru dibuat sebelumnya.



Gambar E.11. Tampilan Proposal Setelah Berhasil Submit

Apabila sudah yakin dan tidak ada perubahan. Klik Tombol Ajukan untuk mengajukan

proposal ke Pembimbing yang telah dipilih. Berikut tampilan Proposal yang telah diajukan :



Gambar E.12. Tampilan Proposal Setelah Berhasil Diajukan

Untuk memantau perkembangan proposal yang telah diajukan, klik Detail Proposal maka akan muncul tampilan halaman Riwayat Proposal seperti gambar berikut:

Riwayat Proposal

Detail informasi dan riwayat proposal yang diajukan

[← Kembali](#)

Proposal

Nama Organisasi
HMK FPMIPA LUPI

Judul
Inovasi Budidaya Udang Windu Sebagai Produk Unggulan Desa Citemu, Kabupaten Cirebon



Pembimbing
Dr. Yuyu Rachmat Tayubi, M.Si.


Ketua
ANNISA RIZKY SALSABILA
D535 - Kimia - S1

Anggota

1. ANANDA DELIA
B095 - Pendidikan Ilmu Pengetahuan Sosial - S1
2. PEBRI FATURAHMAN
HD65 - Pendidikan Guru Sekolah Dasar - S1
3. ALI ZACKY ASY-SYARIEF
B025 - Pendidikan Sejarah - S1
4. MUHAMMAD ADNAN AWWABIN
B105 - Pendidikan Sosiologi - S1
5. RHAINA DELLAINUR JULIANTI
B015 - Pendidikan Pancasila dan Kewarganegaraan - S1
6. NAZWA PUTRI SOPIAN
B015 - Pendidikan Pancasila dan Kewarganegaraan - S1
7. SAMUEL HALOMOAN SIMARMATA
B105 - Pendidikan Sosiologi - S1
8. ALIVIA ATA DINARZAH
GD65 - Pendidikan Guru Sekolah Dasar - S1
9. NAJMA RANNI NURFAJZA
B095 - Pendidikan Ilmu Pengetahuan Sosial - S1
10. RIFKI ARDIKA AKBAR
A055 - Teknologi Pendidikan - S1

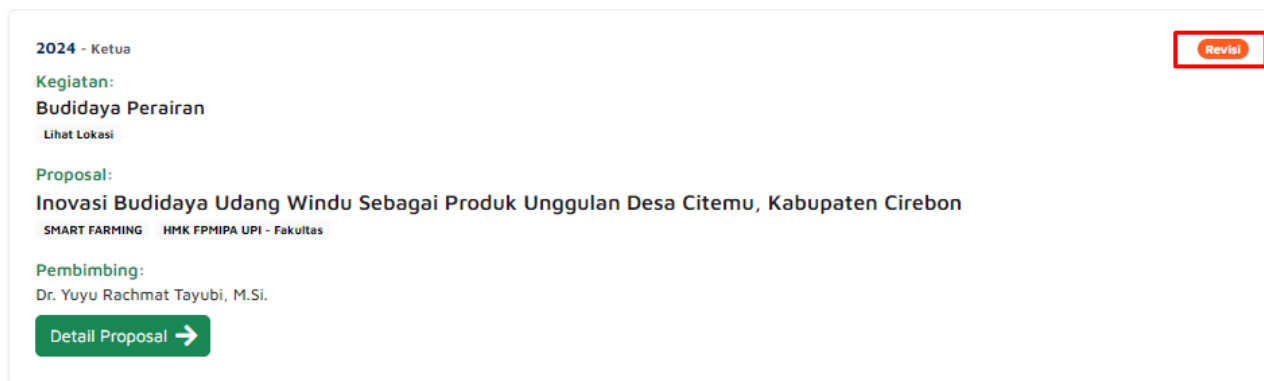
Status Terakhir

28 Feb 2024, 08:45  **Diajukan Ke Pembimbing**
 2024/proposal.pdf

28 Feb 2024, 08:45  **Draft**

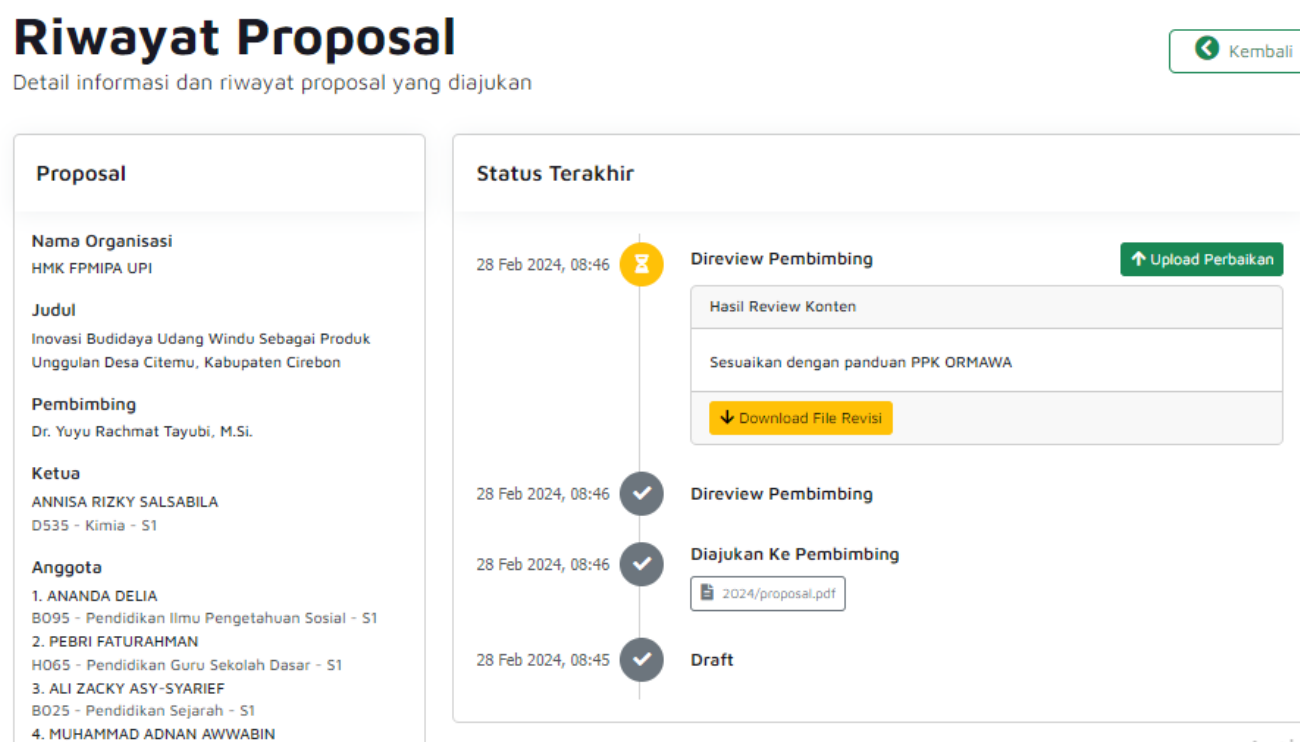
Gambar E.13. Tampilan Riwayat Proposal

Di halaman Riwayat proposal ini menampilkan semua aktivitas dari awal pembuatan sampai dengan proses proposal berakhir, termasuk pengunggahan ulang jika ada perbaikan dari Pembimbing, Reviewer Fakultas, maupun Reviewer Pusat.



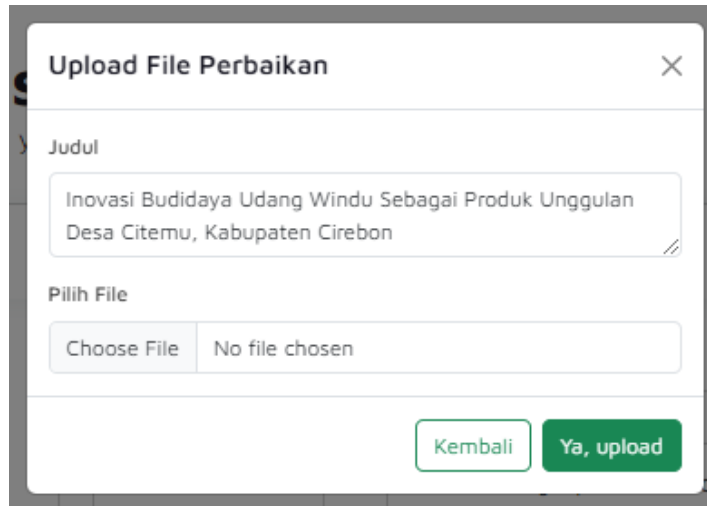
Gambar E.14. Tampilan Proposal jika ada Revisi

Masuk ke Halaman Riwayat Proposal untuk cek revisi proposal.



Gambar E.15. Tampilan Proposal jika ada Revisi

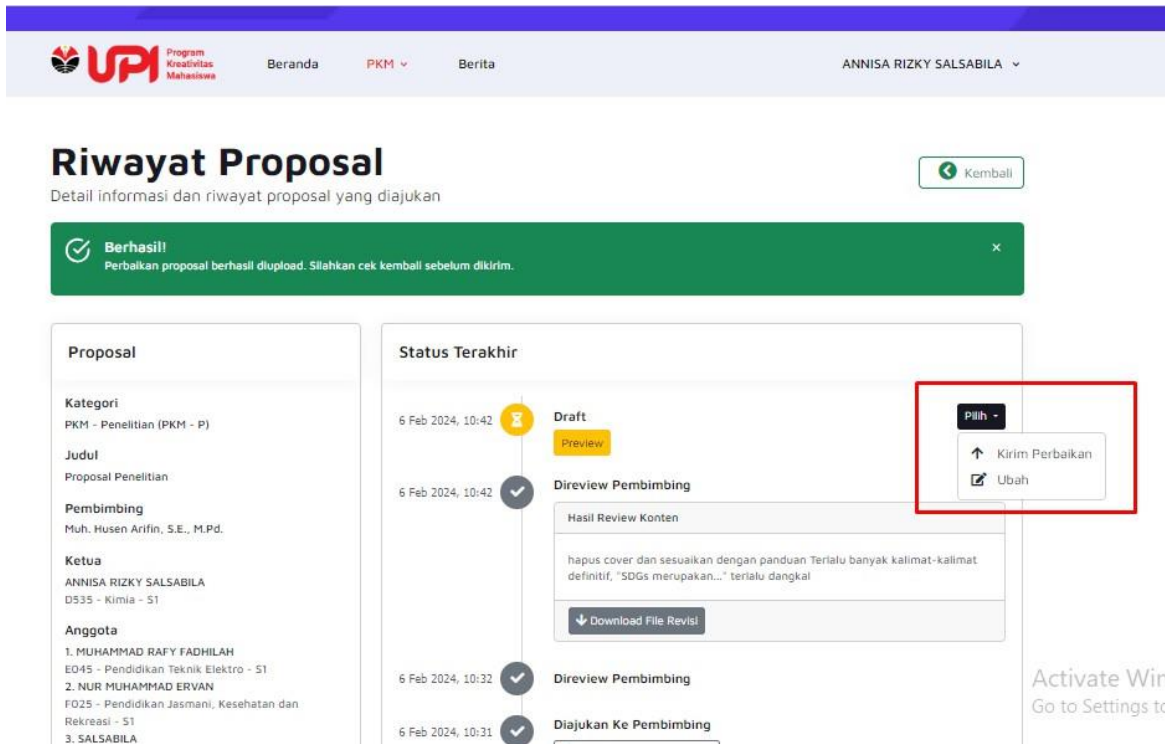
Catatan Revisi dan File Revisi (Jika Ada) ditampilkan di Halaman Riwayat Proposal. Jika Proposal sudah diperbaiki dan akan diunggah kembali klik Tombol Upload Perbaikan.



The image shows a modal window titled "Upload File Perbaikan" with a close button (X) in the top right corner. It contains a "Judul" (Title) field with the text "Inovasi Budidaya Udang Windu Sebagai Produk Unggulan Desa Citemu, Kabupaten Cirebon". Below the title is a "Pilih File" (Select File) section with a "Choose File" button and the text "No file chosen". At the bottom right, there are two buttons: "Kembali" (Back) and "Ya, upload" (Yes, upload).

Gambar E.16. Upload File Perbaikan

Ubah Judul jika ada perbaikan Judul. Lalu pilih file proposal hasil perbaikan dan klik tombol Ya, Upload.



The image shows the "Riwayat Proposal" (Proposal History) page. At the top, there is a navigation bar with the UPI logo, "Program Kreativitas Mahasiswa", and user information "ANNISA RIZKY SALSABILA". The main heading is "Riwayat Proposal" with a "Kembali" (Back) button. A green success message states: "Berhasil! Perbaikan proposal berhasil diupload. Silahkan cek kembali sebelum dikirim." Below this, the "Proposal" details are shown: "Kategori: PKM - Penelitian (PKM - P)", "Judul: Proposal Penelitian", "Pembimbing: Muh. Husen Arifin, S.E., M.Pd.", "Ketua: ANNISA RIZKY SALSABILA, D535 - Kimia - S1", and "Anggota: 1. MUHAMMAD RAFY FADHILAH, E045 - Pendidikan Teknik Elektro - S1, 2. NUR MUHAMMAD ERVAN, F025 - Pendidikan Jasmani, Kesehatan dan Rekreasi - S1, 3. SALSABILA". The "Status Terakhir" (Latest Status) section shows a timeline: "6 Feb 2024, 10:42 Draft" (with a "Preview" button), "6 Feb 2024, 10:42 Direview Pembimbing" (with a "Download File Revisi" button), "6 Feb 2024, 10:32 Direview Pembimbing", and "6 Feb 2024, 10:31 Diajukan Ke Pembimbing". A red box highlights a dropdown menu with options "Kirim Perbaikan" and "Ubah".

Gambar E.17. Riwayat Proposal Setelah Upload File Perbaikan

Status proposal kembali menjadi Draft. Mahasiswa masih bisa mengubah Judul dan upload ulang file perbaikan jika dirasa masih ada yang belum sesuai. Apabila sudah yakin dengan perubahannya klik tombol Kirim Perbaikan. Setelah berhasil Proposal akan direview kembali oleh Pembimbing, Reviewer Fakultas, atau Reviewer Pusat.

Riwayat Proposal

Detail informasi dan riwayat proposal yang diajukan

[Kembali](#)

Berhasil!
Perbaikan proposal berhasil diupload. Silahkan cek kembali sebelum dikirim.

Proposal

Nama Organisasi
HMK FPMIPA UPI

Judul
Inovasi Budidaya Udang Windu Sebagai Produk Unggulan Desa Citemu, Kabupaten Cirebon

Pembimbing
Dr. Yuyu Rachmat Tayubi, M.Si.

Ketua
ANNISA RIZKY SALSABILA
D535 - Kimia - S1

Status Terakhir

28 Feb 2024, 08:49 **Draft** [Pilih](#)
[Preview](#)

28 Feb 2024, 08:49 **Direview Pembimbing**

Hasil Review Konten

Sesuaikan dengan panduan PPK ORMAWA

[Download File Revisi](#)

Gambar E.18. Riwayat Proposal Setelah Berhasil Mengajukan Perbaikan Proposal

Riwayat Proposal

Detail informasi dan riwayat proposal yang diajukan

[Kembali](#)

Berhasil!
Perbaikan proposal berhasil diupload. Silahkan cek kembali sebelum dikirim.

Proposal

Nama Organisasi
HMK FPMIPA UPI

Judul
Inovasi Budidaya Udang Windu Sebagai Produk Unggulan Desa Citemu, Kabupaten Cirebon

Pembimbing
Dr. Yuyu Rachmat Tayubi, M.Si.

Ketua
ANNISA RIZKY SALSABILA
D535 - Kimia - S1

Status Terakhir

28 Feb 2024, 08:49 **Draft** [Pilih](#)
[Preview](#)

28 Feb 2024, 08:49 **Direview Pembimbing**

Hasil Review Konten

Sesuaikan dengan panduan PPK ORMAWA

[Download File Revisi](#)

[Kirim Perbaikan](#)
[Ubah](#)

Gambar E.19. Riwayat Proposal Kirim Perbaikan agar dapat direview ulang

Riwayat Proposal

Detail informasi dan riwayat proposal yang diajukan

[Kembali](#)

Berhasil!
Perbaikan proposal berhasil dikirim

Proposal


Nama Organisasi
HMK FPMIPA UPI


Judul
Inovasi Budaya Udang Windu Sebagai Produk Unggulan Desa Citemu, Kabupaten Cirebon

Pembimbing
Dr. Yuyu Rachmat Tayubi, M.Si.

Ketua
ANNISA RIZKY SALSABILA
D535 - Kimia - S1

Status Terakhir

28 Feb 2024, 08:52  **Direview Pembimbing**
[2024/x1wGQ-proposal.pdf](#)

28 Feb 2024, 08:49  **Direview Pembimbing**

Hasil Review Konten

Sesuaikan dengan panduan PPK ORMAWA

[Download File Revisi](#)

Gambar E.20. Riwayat Proposal Setelah Kirim Perbaikan dan Status Direview ulang