



UPI

The
Education
University

PANDUAN PENGISIAN APLIKASI KBMK
UNTUK MAHASISWA
Universitas Pendidikan Indonesia

DAFTAR ISI

MANUAL PENGISIAN APLIKASI KBMK.....	1
PENJELASAN UMUM.....	1
A. Beranda.....	1
B. KBMK	3
C. Berita	5
D. Login.....	7
E. Mengajukan Makalah.....	8

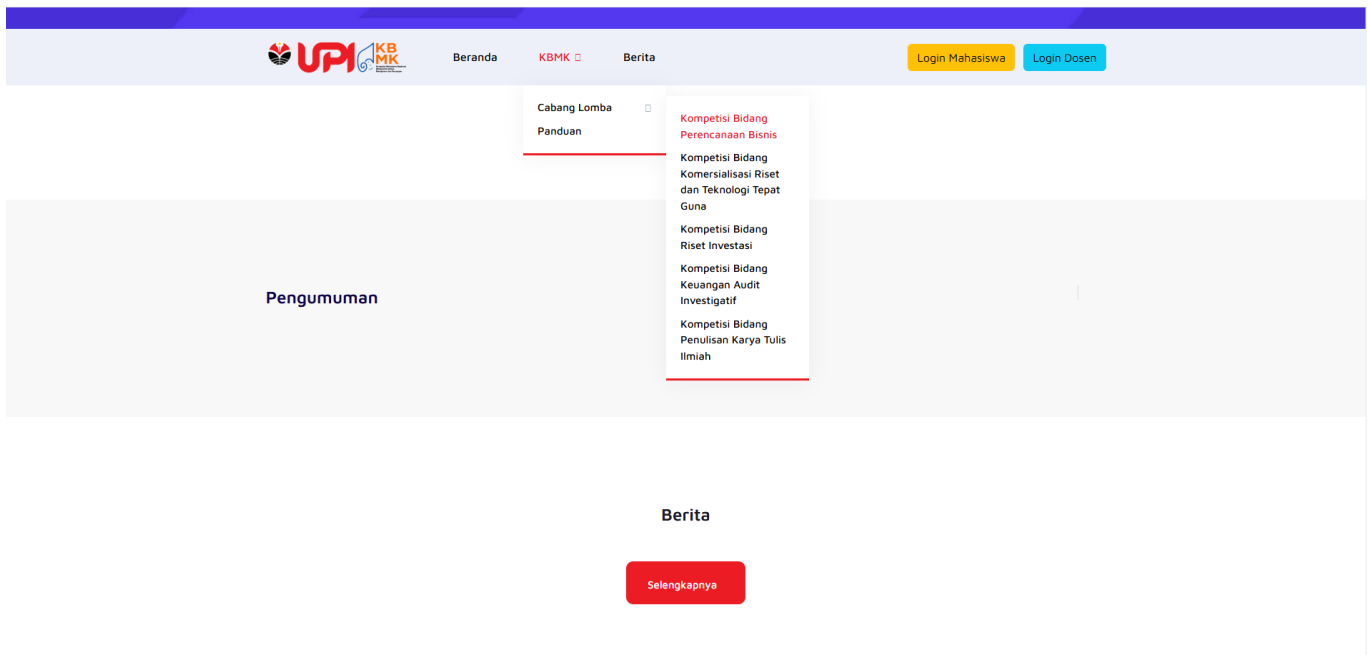
MANUAL PENGISIAN APLIKASI KBMK UNTUK MAHASISWA

PENJELASAN UMUM

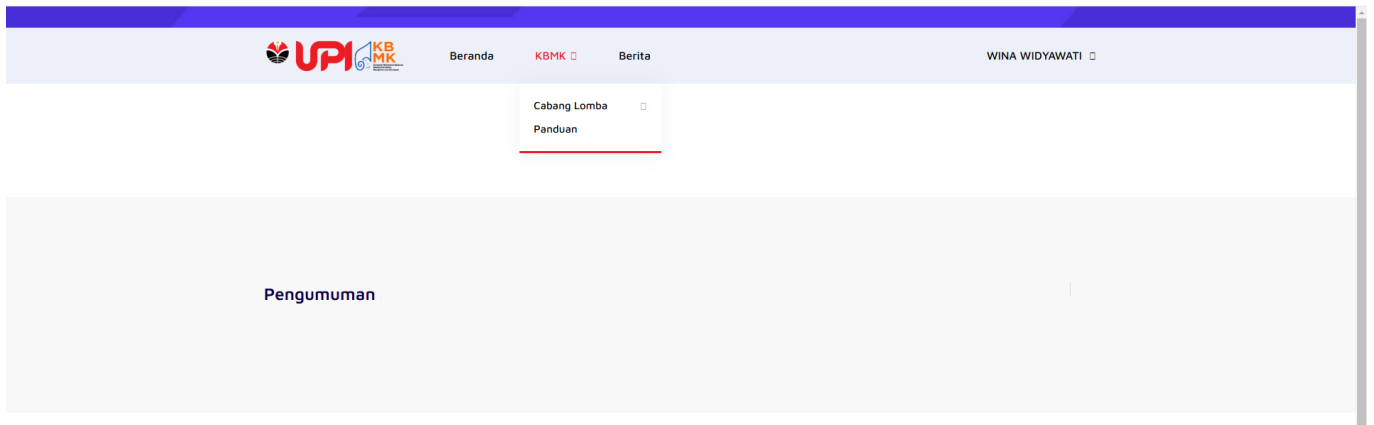
Aplikasi Penerimaan Kompetisi Mahasiswa Nasional Bidang Ilmu Bisnis, Manajemen, dan Keuangan (KBMK) Universitas Pendidikan Indonesia yang merupakan perangkat lunak berbasis website untuk mempermudah proses penerimaan makalah KBMK yang efisien dan terintegrasi. Pada buku panduan ini akan dijelaskan alur proses dari aplikasi KBMK untuk Mahasiswa. Untuk mengakses Aplikasi KBMK ini melalui alamat url : <https://kemahasiswaan.upi.edu/kbmk>

A. Beranda

Tampilan awal dari halaman website KBMK tampak seperti di bawah ini



Gambar A.1. Beranda KBMK Sebelum Login

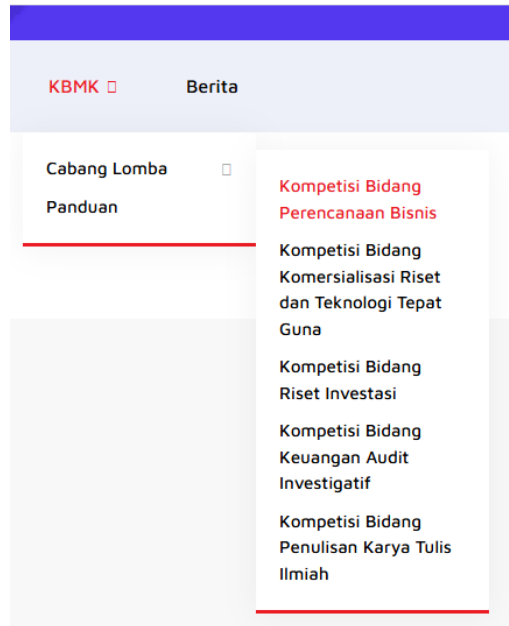


Gambar A.2. Beranda KBMK Setelah Login

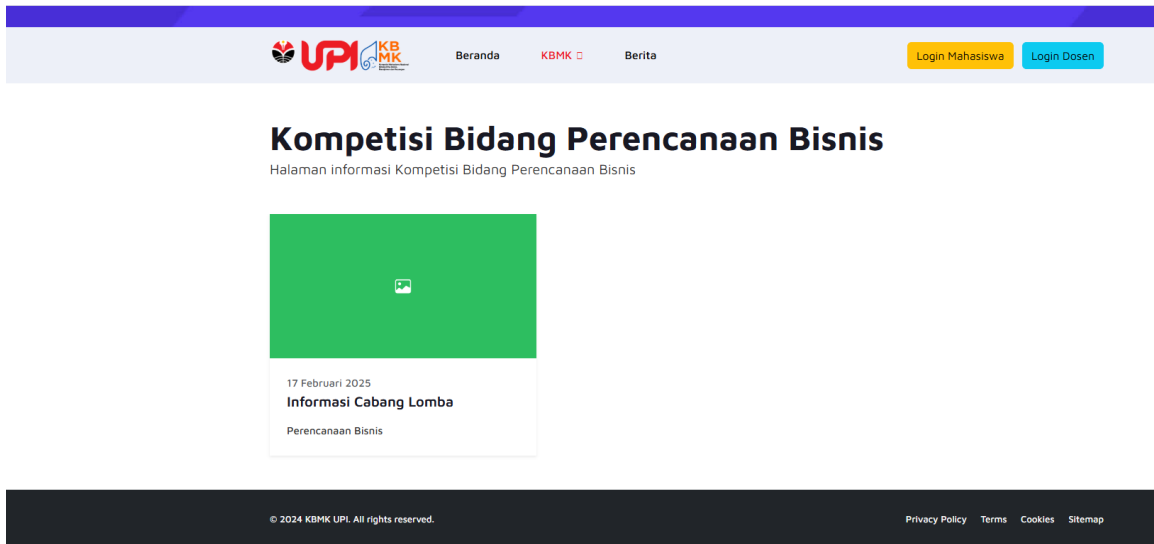
Terdapat 5 menu pada tampilan awal yaitu menu Beranda, KBMK, Berita, Login Mahasiswa dan Login Dosen.

B. KBMK

Menu KBMK memiliki 2 sub menu seperti tampak pada gambar di bawah:



Gambar B.1. Menu KBMK



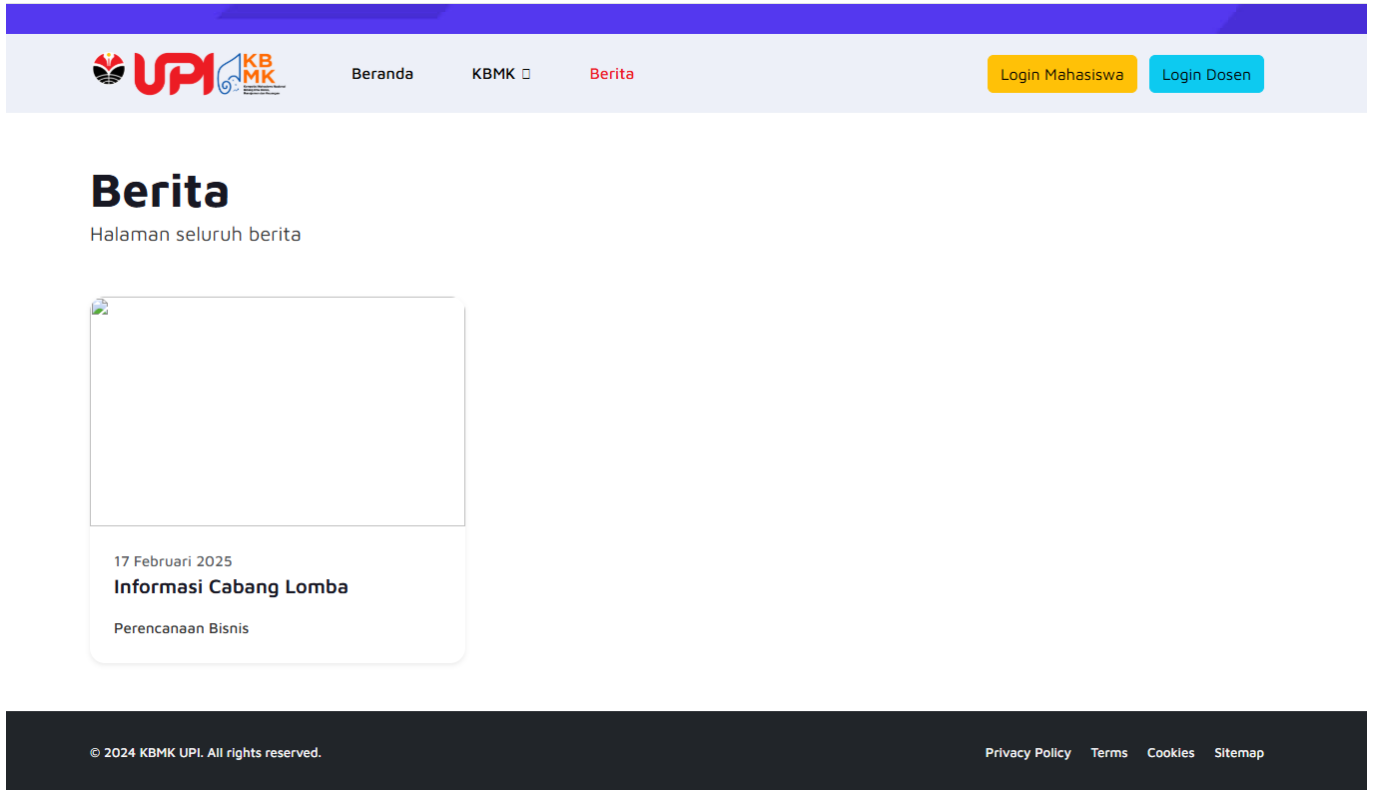
Gambar B.2. Tampilan Sub Menu Cabang Lomba KBMK

Untuk saat ini Cabang Lomba KBMK yang bisa diikuti adalah sebagai berikut :

1. Kompetisi Bidang Perencanaan Bisnis
2. Kompetisi Bidang Riset Investasi
3. Kompetisi Bidang Keuangan Audit Investigatif
4. Kompetisi Bidang Komersialisasi Riset dan Teknologi Tepat Guna
5. Kompetisi Bidang Penulisan Karya Tulis Ilmiah

C. Berita

Menu berita berisi informasi tentang kegiatan yang telah dilakukan dan informasi agenda terbaru dari KBMK.



Gambar C.1. Menu Berita

Klik berita yang ingin dilihat dan berikut tampilan nya :



Informasi Cabang Lomba

17 Februari 2025

KBMK

Deskripsi Lomba

- Bentuk submisi adalah Makalah dan Video presentasi berbahasa Indonesia.
- Tugas: Kelompok mahasiswa mengerjakan sebuah ide bisnis dimana bisnis tersebut diharapkan dapat berkelanjutan melalui inovasi, ko-kreasi, dan pemanfaatan teknologi. Bisnis yang dipilih tidak hanya memiliki potensi keuntungan yang besar tetapi juga dapat digunakan sebagai sarana untuk persiapan "**Eksplorasi Peluang Produksi dan Konsumsi Bertanggungjawab serta Penerapan Ekonomi Sirkular Pada Era Industry 4.0 dan Society 5.0 Untuk Percepatan Transformasi Ekonomi Nasional yang Inklusif dan Berkelanjutan Dalam Kerangka Bidang Ilmu Bisnis, Manajemen dan Keuangan**".
- Sebagai keberlanjutan dari kompetisi nasional yang diadakan di tingkat Pendidikan Menengah (DIKMEN) maka proposal bisnis yang dibuat dapat berasal dari proposal finalis **Olimpiade Penelitian Siswa Indonesia (OPSI)** atau **Festival Inovasi Kewirausahaan Siswa Indonesia (FIKSI)** dengan memberikan informasi yang jelas dalam proposal yang disubmit yang termasuk tahun keikutsertaan OPSI atau FIKSI, kategori OPSI atau FIKSI, dan tim inisiator awal proposal OPSI atau FIKSI tersebut.
- Proposal bisnis juga dapat dilakukan dengan bekerjasama dengan program Pengabdian Pada Masyarakat yang sedang atau akan dilaksanakan di Perguruan Tinggi mahasiswa berasal.
- Komponen yang diharapkan dapat disertakan adalah:
 - Analisa PESTEL yang mendetail dan mendalam (Aguilar, 1967)
 - Analisa *Value Proposition Canvas* (Osterwalder, 2016)
 - Analisa *Business Model Canvas* (Osterwalder, 2013)
- Panjang Makalah untuk setiap tahapan seleksi terdiri dari maksimal 10 halaman dan maksimal Lampiran sejumlah 5 halaman. Dengan jenis huruf Times New Roman berukuran 12 dengan spasi 1.15.
- Video **harus** menggunakan **Bahasa Indonesia** dilengkapi dengan teks terjemahan **Bahasa Inggris**. Durasi waktu video untuk seleksi terdiri dari maksimal 10 menit presentasi tanpa sela.
- Aturan pengurangan skor diterapkan apabila melebihi ketentuan jumlah halaman pada makalah dan durasi dalam video seperti yang telah dijelaskan di poin E Penilaian Umum.
- Kompetisi acuan: *Hult Prize Challenge, Hult International Business School, Boston, MA, USA*

Gambar C.2. Menu Berita

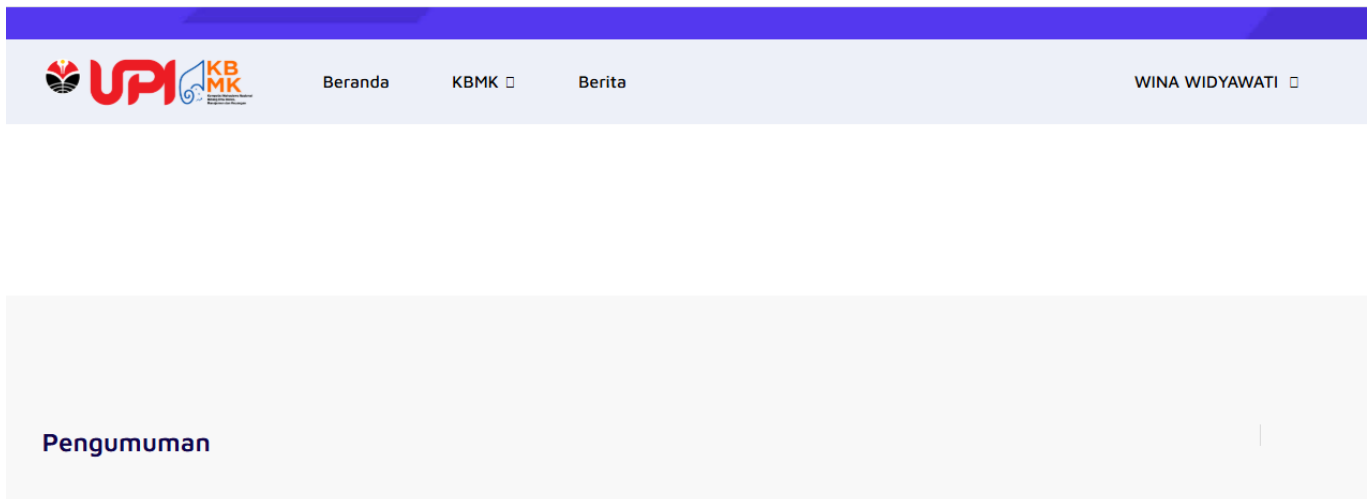
D. Login

Untuk mengakses halaman Makalah, mahasiswa diharuskan untuk melakukan Login terlebih dahulu menggunakan Akun SSO.



Gambar D.1. Halaman akses login SSO (*Single Sign On*)

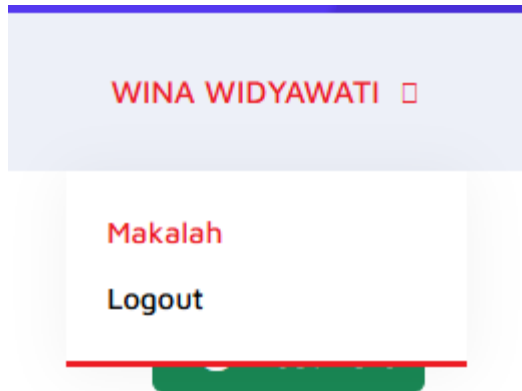
- Isikan **username dan password** SSO pada kotak isian username dan password.
- Jika tidak ada kesalahan pada username/password yang anda isikan pada form login, maka anda akan diarahkan ke halaman Home / Beranda. Berikut tampilannya.



Gambar D.2. Halaman Beranda setelah login

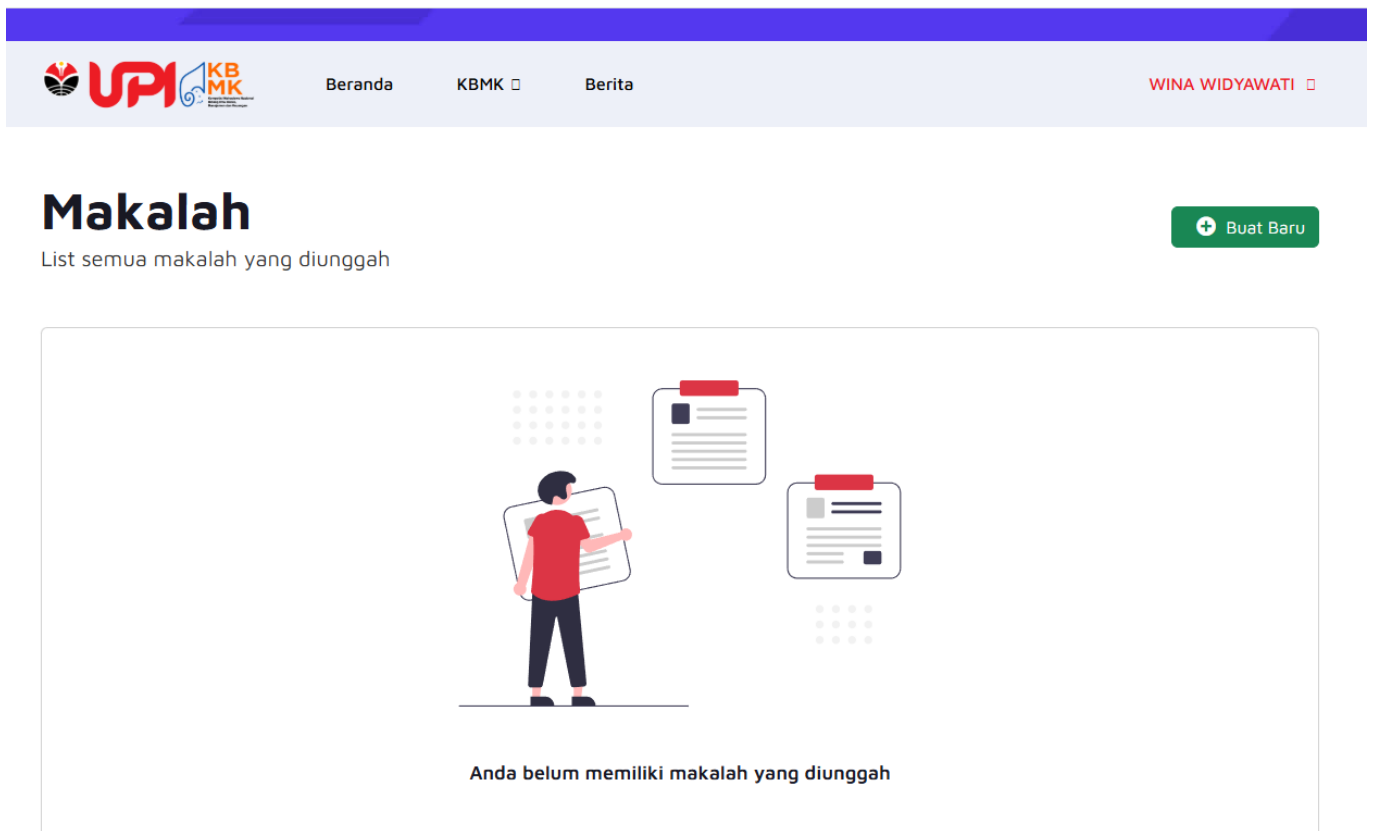
E. Mengajukan Makalah

Pilih Sub Menu Makalah untuk memulai mengajukan Makalah.



Gambar E.1. Halaman Beranda setelah login

Halaman Makalah ini akan menampilkan semua pengajuan makalah yang telah diunggah. Berikut adalah tampilan halaman Makalah



Gambar E.2. Halaman Makalah

Untuk mengajukan makalah baru, maka tekan tombol “Buat Baru”, maka akan tampil seperti berikut

Unggah Makalah

Cabang Lomba
- Pilih Cabang Lomba -

Judul Makalah
Judul Makalah

File Makalah
Choose File No file chosen

Link Video Presentasi (Berbahasa Indonesia) Captured screenshot
Contohnya: <https://youtube.com/watch?v=deq-VbzZsfl>

Pembimbing
Cari dengan NIP, NIDN atau Nama Dosen

Anggota
[+ Tambah Anggota](#)

[← Kembali](#) [Submit](#)

Gambar E.3. Unggah Makalah

Pada Seleksi Program KBMK ini, Ketua hanya bisa dari Fakultas Pendidikan Ekonomi dan Bisnis (FPEB).

Makalah

List semua makalah yang diunggah

[+ Buat Baru](#)



Mohon Maaf!

Melakukan unggah makalah berarti menjadi Ketua. Ketua hanya boleh mahasiswa dari Fakultas Pendidikan Ekonomi dan Bisnis (FPEB).

Gambar E.4. Validasi Ketua

Pilih Cabang Lomba KBMK yang akan diikuti :

Cabang Lomba

- Pilih Cabang Lomba -

- Pilih Cabang Lomba -

- Kompetisi Bidang Perencanaan Bisnis
- Kompetisi Bidang Komersialisasi Riset dan Teknologi Tepat Guna
- Kompetisi Bidang Riset Investasi
- Kompetisi Bidang Keuangan Audit Investigatif
- Kompetisi Bidang Penulisan Karya Tulis Ilmiah

Gambar E.5. Pilih Cabang Lomba

Kemudian isi Judul Makalah, Pilih File Makalah yang akan diupload, dan Link Video Presentasi yang berkaitan dengan makalah yang akan diajukan.

Judul Makalah

EduPreneur: Platform Digital untuk Meningkatkan Kewirausahaan Mahasiswa

File Makalah

Choose File EduPreneur Platform Digital untuk Meningkatkan Kewirausahaan Mahasiswa.pdf

Link Video Presentasi (Berbahasa Indonesia)

https://youtu.be/3Llec_4abs0?si=bn-HXhS-lbyOhE5f

Gambar E.6. Judul Makalah, File Makalah dan Link Video Presentasi

Setelah itu pilih pembimbing dengan menekan tombol “drop down” pembimbing dan masukkan nip atau nama pembimbing.

Pembimbing

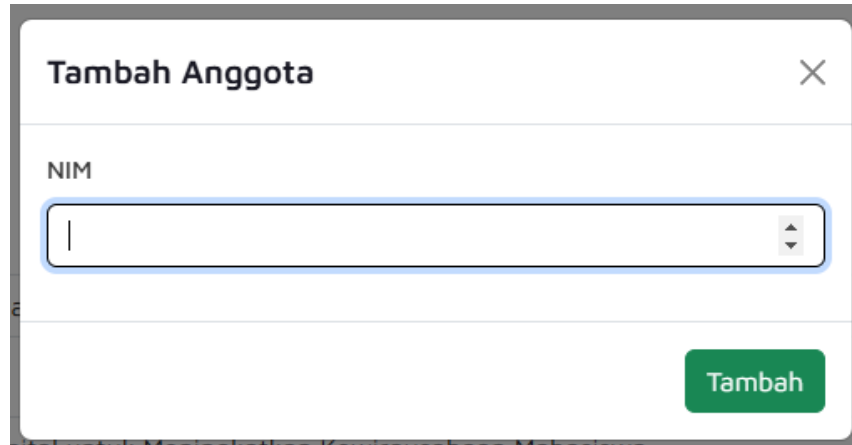
Cari dengan NIP, NIDN atau Nama Dosen

ab

- 195512151980021001 - Prof. Dr. H. Kama Abdul Hakam, M.Pd.
- 195906241986011001 - Prof. Dr. H. Momod Abdul Somad, M.Pd.
- 195907141986011001 - Prof. Dr. H. Aim Abdulkarim, M.Pd.
- 196001201987031001 - Prof. Dr. H. Syihabuddin, M.Pd.
- 196006161986031001 - Dr. Cik Suabuana, M.Pd.
- 196008301986031003 - Prof. Dr. H. Sufyani Prabawanto, M.Ed.

Gambar E.7. Pilih Pembimbing

Tambahkan anggota dengan menekan tombol tambah anggota dan masukkan nim dari anggota yang akan dimasukkan (maksimal 2 Anggota)



The image shows a modal dialog box titled "Tambah Anggota". At the top right of the dialog is a close button (X). Below the title, there is a label "NIM" followed by a text input field. At the bottom right of the dialog is a green button labeled "Tambah".

Gambar E.8. Tambah Anggota

Kemudian tekan tombol "Submit" untuk mengunggah makalah

Anggota yang dipilih:



AMANDHA ALYA SOPIAN
D525 - Biologi - S1



MARYAM MAULINA
L035 - Pendidikan Manajemen Perkantoran - S1



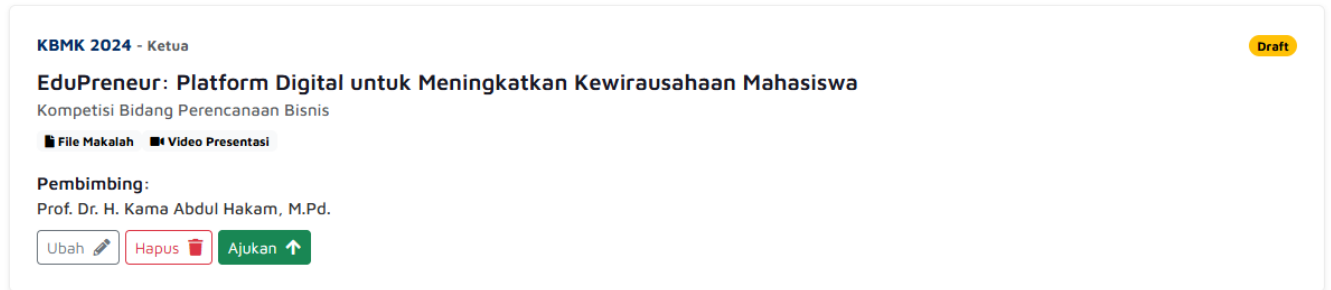
Kembali



Submit

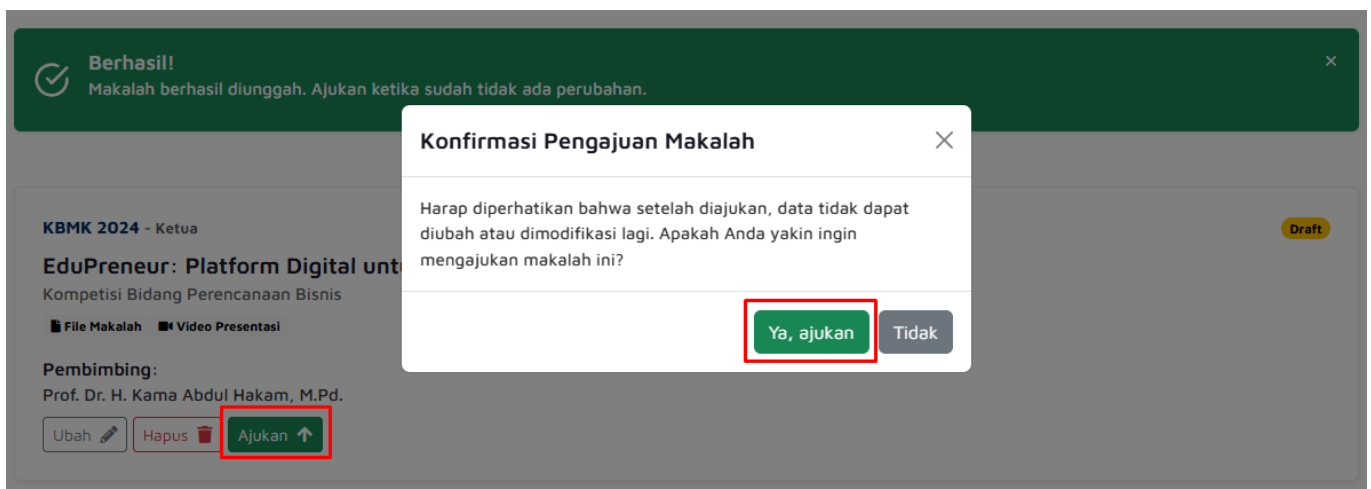
Gambar E.9. Tombol Submit

Setelah berhasil Submit, status makalah masih berupa draft. Dimana Mahasiswa masih dapat mengubah ataupun menghapus makalah yang baru dibuat sebelumnya.



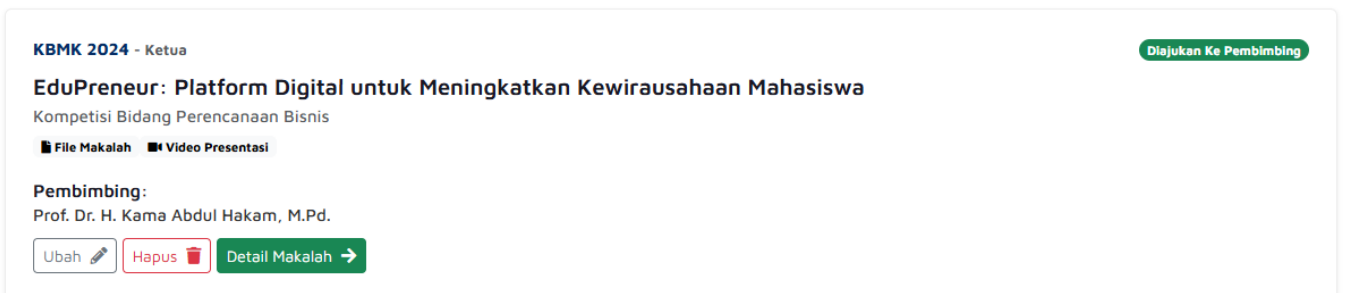
Gambar E.10. Tampilan Makalah Setelah Berhasil Submit

Apabila sudah yakin dan tidak ada perubahan. Klik Tombol Ajukan untuk mengajukan makalah ke Pembimbing yang telah dipilih.



Gambar E.11. Konfirmasi Pengajuan Makalah

Berikut tampilan Makalah yang telah diajukan :



Gambar E.11. Tampilan Makalah Setelah Berhasil Diajukan

Untuk memantau perkembangan makalah yang telah diajukan, klik Detail Makalah maka akan muncul tampilan halaman Riwayat Makalah seperti gambar berikut:

Riwayat Makalah

[Kembali](#)

Detail informasi dan riwayat makalah yang diajukan

Makalah

Cabang Lomba
Kompetisi Bidang Perencanaan Bisnis



Judul
EduPreneur: Platform Digital untuk Meningkatkan Kewirausahaan Mahasiswa


Pembimbing
Prof. Dr. H. Kama Abdul Hakam, M.Pd.

Ketua
WINA WIDYAWATI
A065 - Pendidikan Guru Sekolah Dasar - S1

Anggota
1. AMANDHA ALYA SOPIAN
D525 - Biologi - S1
2. MARYAM MAULINA
L035 - Pendidikan Manajemen Perkantoran - S1

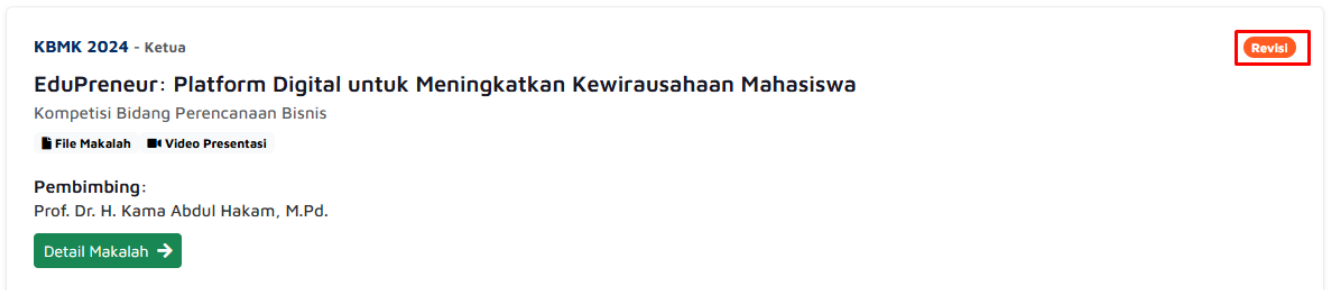
Status Terakhir

17 Feb 2025, 14:28  **Diajukan Ke Pembimbing**
 2024/EduPreneur Platform Digital untuk Meningkatkan Kewirausahaan Mahasiswa.pdf

17 Feb 2025, 14:25  **Draft**

Gambar E.13. Tampilan Riwayat Makalah

Di halaman Riwayat makalah ini menampilkan semua aktivitas dari awal pembuatan sampai dengan proses makalah berakhir, termasuk pengunggahan ulang jika ada perbaikan dari Pembimbing, Reviewer Fakultas, maupun Reviewer Pusat.



Gambar E.14. Tampilan Makalah jika ada Revisi

Masuk ke Halaman Riwayat Makalah untuk cek revisi makalah.

Riwayat Makalah

Detail informasi dan riwayat makalah yang diajukan

[Kembali](#)

The page is divided into two main sections: 'Makalah' (Thesis) and 'Status Terakhir' (Final Status).

Makalah

- Cabang Lomba:** Kompetisi Bidang Perencanaan Bisnis
- Judul:** EduPreneur: Platform Digital untuk Meningkatkan Kewirausahaan Mahasiswa
- Pembimbing:** Prof. Dr. H. Kama Abdul Hakam, M.Pd.
- Ketua:** WINA WIDYAWATI, A065 - Pendidikan Guru Sekolah Dasar - S1
- Anggota:**
 - AMANDHA ALYA SOPIAN, D525 - Biologi - S1
 - MARYAM MAULINA, L035 - Pendidikan Manajemen Perkantoran - S1

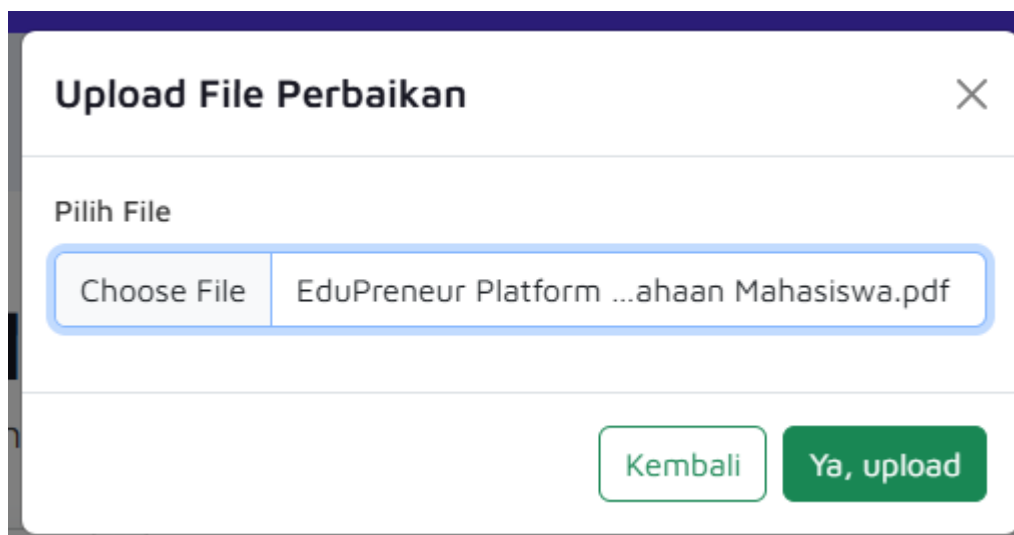
Status Terakhir

Timeline of activities:

- 17 Feb 2025, 14:53:** Direview Pembimbing (Pending). Includes a 'Download File Revisi' button and an 'Upload Perbaikan' button.
- 17 Feb 2025, 14:46:** Direview Pembimbing (Completed).
- 17 Feb 2025, 14:28:** Diajukan Ke Pembimbing (Completed). File: 2024/EduPreneur Platform Digital untuk Meningkatkan Kewirausahaan Mahasiswa.pdf
- 17 Feb 2025, 14:25:** Draft (Completed).

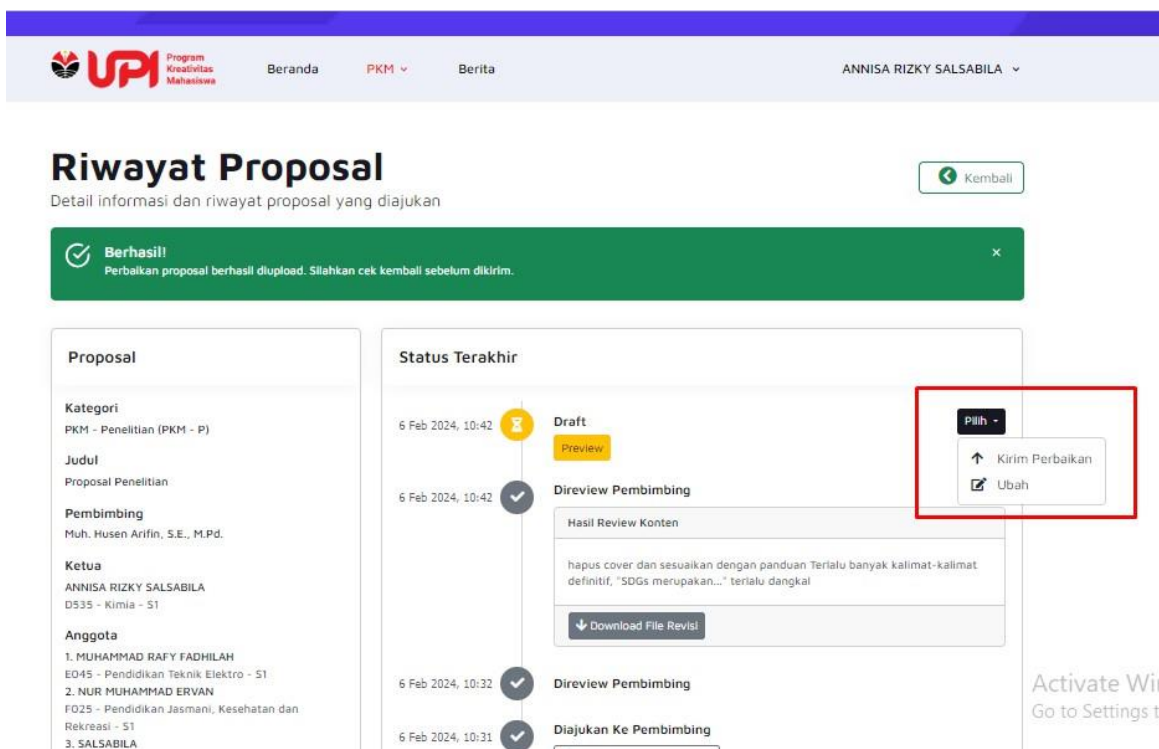
Gambar E.15. Tampilan Makalah jika ada Revisi

Catatan Revisi dan File Revisi (Jika Ada) ditampilkan di Halaman Riwayat Makalah. Jika Makalah sudah diperbaiki dan akan diunggah kembali klik Tombol Upload Perbaikan.



Gambar E.16. Upload File Perbaikan

Ubah Judul jika ada perbaikan Judul. Lalu pilih file makalah hasil perbaikan dan klik tombol Ya, Upload.



Gambar E.17. Riwayat Makalah Setelah Upload File Perbaikan